

Krbová kamna Thorma

Hörby, šedý lak, dvouplášťová kamna

0 ks skladem

Krbová kamna Hörby šedá dvouplášťová krbová kamna, ekonomický model krbových kamen, průměrný výkon 7 kW, účinnost 79,4%, pro kouřovod DN 150 nahoru, doprava zdarma

| | |
|--------------|------------------------|
| Kód produktu | 500.0000000018 |
| Výrobce | THORMA Filakovo |

| | |
|-------|-----------------------|
| Sleva | 7% = 14 568 Kč |
|-------|-----------------------|

| | |
|------|---|
| Cena | 13 549,58 Kč 11 198,00 Kč bez DPH |
|------|---|



Parametry

Model

HÖRBY

| | |
|---------------------------------------|--|
| Typové číslo | F9473617011 |
| Jmenovitý výkon | 7 kW |
| Rozsah výkonů | 3,5 až 10 kW |
| Celkový vytápěný prostor | 98 až 165 m3 |
| Provedení jednoplášťové, dvouplášťové | dvouplášťové |
| Materiál druhého pláště | plech |
| Barva základní | šedá |
| Barva pláště | šedá |
| Druh povrchu | lak |
| Rozměr - výška | 900 mm |
| Rozměr - šířka | 555 mm |
| Rozměr - hloubka | 375 mm |
| Průměr hrdla kouřovodu | 150 mm |
| Umístění kouřovodu | horní |
| Výška hrdla kouřovodu nad podlahou | 900 mm |
| Provozní tah komína (Pa) | 12 Pa |
| Typy doporučených paliv | dřevo, dřevěné brikety, hnědouhelné brikety |
| Spotřeba paliva - drevo | 2,2 kg/hod |
| Spotřeba paliva - brikety | 1,7 kg/hod |
| Délka polen | 25 cm |
| Maximální obvod polen | 30 cm |
| Spalování | dvoustupňové |
| Hoření | na roštu |
| Účinnost - pro dřevo | 79,0 % |

| | |
|---|--------------------|
| Účinnost - pro brikety | 79,0 % |
| Materiál roštu | litina |
| Materiál vyzdívky | šamot |
| Regulace přívodu vzduchu | samostaně |
| Přívod vzduchu | z interiéru |
| Velikost skla šířka | 300 mm |
| Velikost skla výška | 300 mm |
| Rozměry příkládacího otvoru - šířka | 306 mm |
| Rozměry příkládacího otvoru - výška | 261 mm |
| Příkládací dvířka oddělená od dvířek popelníku | ne |
| Bezpečná vzdálenost od hořlavých stavebních konstrukcí a nábytku na bocích | 200 mm |
| Bezpečná vzdálenost od hořlavých stavebních konstrukcí a nábytku před dvířky | 800 mm |
| Bezpečná vzdálenost od hořlavých stavebních konstrukcí a nábytku za spotřebičem | 200 mm |
| Minimální přesah nehořlavé podložky pod kamna vpředu | 500 mm |
| Minimální přesah nehořlavé podložky pod kamna na bocích | 300 mm |
| Hmotnost topidla bez příslušenství | 79 kg |
| Záruční doba | 24 měsíců |
| Doba dodání | skladem |
| Dodávané příslušenství | rukavice |

Detailní popis



Na krbová kamna Thorma poskytujeme dopravu zdarma po celé ČR. Současně s kamny si můžete touto dopravou objednat i příslušenství a doplňky kamen.

Kamna objednaná do 12 hodin v pracovní dny, u kterých je dostupnost skladem a nebo je udáno množství skladem, jsou expedována ten samý den.

Krbová kamna Hörby šedá dvouplášťová krbová kamna, ekonomický model krbových kamen, průměrný výkon 7 kW, účinnost 79,4%, pro kouřovod DN 150 nahoru, doprava zdarma

- Jsou vyrobená z ocelového žáruodolného plechu, zevnitř vyplněná šamotovými tvarovkami. Ve spodní části spalovacího prostoru je litinový rošt, a pod roštěm popelník.
- Příkládací dveře jsou utěsněné a jsou samouzavíratelné. Zavírání je bezhlučné. Samouzavírání je pomocí pružiny v příkládacích dveřích.
Tedy můžete použít více takto vybavených spotřebičů na jeden komín.
- Příkládací dveře jsou zasklené keramickým sklem s vysokou teplotní odolností. Vlivem dobře navržené spalovací komory, která udržuje vysokou teplotu na skle, nám tyto kamna nabízí velmi dlouhou dobu sklo velmi čisté.
- Vnitřní prostor ze šamotu i samotné sklo, mají samočistící schopnost. Pokud dojde k zaprášení, nebo zčernání - například vlivem spalování nekvalitního, nebo vlhkého dřeva - přiložíme suché dřevo drobněji nasekané a během několika minut dojde k vyjasnění průzoru a vypálení šamotové obezdívky.
Mají regulaci spalování přívody primárního, sekundárního a terciárního vzduchu. Tedy vícestupňové spalování, které zajistí velmi malé množství popelu.
- Vývod kouřovodu je shora D150.
Doporučujeme Vám kouřovody tloušťky 1.5 mm s velmi dlouhou trvanlivostí i při každodenním topení.
- Spodní prostor můžete použít k dosoušení dřeva.

Barva Aqua-Heat je skutečné bio-řešení. Jsme šetrní k sobě i k přírodě.



Příroda nám poskytuje dřevo, ekologické tuhé palivo, a tak je naším cílem přírodu chránit před ředidlovými karcinogeny a toxiny. Nalezené skutečné bio řešení je barva **Aqua-Heat**

Ohnivzdorná barva Aqua-Heat svými vlastnostmi kombinuje nejdůležitější požadavky moderní doby společně s ochranou zdraví a životního prostředí

- **Tepelná odolnost do 600°C**
- **100%-ně vodouředitelná**

- **Povrch je estetický, tvrdý, odolný proti poškrábání**

Farba Aqua-Heat je skutečně šetrná povrchovou právu kamen, křbových kamen, křbových vloček, sporáků, pizza pecí, grilů a kouřvodů

Jednou z priorit firmy Thorma výroba k.s. je ochrana udržitelného životního prostředí

Firma Profikrby s.r.o. má tu čest se podílet na ochraně zdraví zákazníků životního prostředí a dodat jim spotřebiče s estetickým hořením a přeměnou slavným teplem výrobce Thorma.

Palivové dřevo - 25 cm

Palivové dřevo pro topení v kamnech by mělo být suché s vlhkostí do 20% - délka polen 25 cm



Ideální je tvrdé palivové dřevo - buk, dub, habr, jasan

Výhřevnost 1m³ sypaného dřeva je pak kolem 1600 kW (dřevo s vlhkostí 50% má výhřevnost poloviční, kolem 800kW/m³ sypaného dřeva)

Obecně se palivové dříví se vyrábí ze všech jehličnatých a listnatých dřevin. Používá se s kůrou v tloušťce od 3cm. Minimální délka je 15 cm.

Polena silnější než 8cm se štípou. Obvykle se třídí dle skupin dřevin (listnaté tvrdé, listnaté měkké apod.).

Jednotkou palivového dřeva je 1 metr krychlový ("plnometr") = 0,54 - 0,68 (dle dřeviny a druhu) metru plného. Tedy zaplnění dřevem je pro skladování potřeba uvažovat 0,6.

Chrástí (též roští, klestí, klest) jsou drobné suché větve, které se nacházejí na stromech nebo jsou z nich spadlé či ulámané - pro svoji velkou plochu snadno vzplane, a úroto se hodí k rozdělování ohně.

Thorma Výroba, k.s. - informace o výrobcí

THORMA Výroba, k.s. je společnost, která vznikla v roce 1998 a pokračuje ve více jak stoleté tradici podniku Kovosmalt Filákovo.



Továrna Thorma Filakovo vyrábí smaltovaná kamna, krbová kamna, krbové vložky a sporáky na tuhé palivo, kotlové soupravy, ohřeváče vody.

Specialitou výroby je smaltování, ekologické povrchové úpravy a galvanické pokovování.



Vývoj firmy Thorma neustále dopředu produkuje nové výrobky, které testuje ve vlastní zkušebně. Servis a náhradní díly Thorma v České republice zabezpečuje Profikrby s.r.o. servis@thorma.cz

Firma Thorma výroba je vybavena přesnými strojírenskými i unikátními technologiemi provariabilní kusovou a sériovou výrobu.



Řezání laserem, vysekávání, ohraňování



Lisování - stříhání a hohybání, hluboké tažení a protlačování



Pískování povrchu, galvanické pokovování a smaltování

Servis Thorma v ČR, záruční, pozáruční, náhradní díly, zásilková služba náhradních dílů Thorma

Náhradní díly a servis pro kamna, krbová kamna a sporáky Thorma - Profikrby s.r.o. a partneři v ČR

Náhradní díly a servis pro kamna, krbová kamna a sporáky Thorma
Náhradní díly pro kompletní sortiment kamen, krbových kamen a sporáků na tuhá paliva THORMA Výroba, k.s.
pokračovatele výroby Kovosmalt Fiřákovo.

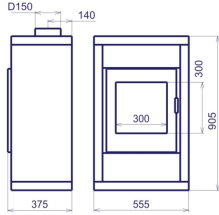
Naše firma zajišťuje záruční a pozáruční **servis pro výrobky Thorma**. servis@thorma.cz

Kontaktujte naše obchodní oddělení servis@thorma.cz, **516 410 252, 721 294 124**

Galerie



KRBOVÁ KAMNA HORBY

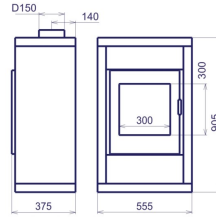


HÖRBY

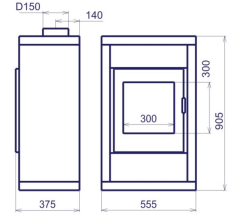
| | |
|---------------------------------|-------------------------|
| Hmotnost netta | 79 kg |
| Regulovaný výkon | 3,5 - 13,5 kW |
| Výhřevnost | 98 - 105 m ² |
| Dřevové hrdlo | vnějšně dřeva 14,8 |
| Palivo | dřeva / dřev. štěpky |
| Hmotn. proud spalin dřevo / HLB | 0,8 / 0,9 g/s |
| Tab. kapacita | 12/24 |
| Certifikáty | 1, 2, 3, 4, 5 |



KRBOVÁ KAMNA HORBY



KRBOVÁ KAMNA HORBY



Křídové kachle
HÖRBY

Jemný prach - mg/m³

| | | |
|--------|-----|----|
| 1000 h | 0,2 | A+ |
| 100 h | 0,3 | B |
| 10 h | 0,4 | C |

CO - mg/m³

| | | |
|--------|------|------|
| 1000 h | 0,05 | A+++ |
| 100 h | 0,06 | A++ |
| 10 h | 0,07 | B |
| 1000 h | 0,08 | C |

Uspornost - %

| | | |
|--------|----|----|
| 1000 h | 84 | A+ |
| 100 h | 83 | B |
| 1000 h | 82 | C |

Technická údaje

| | |
|---------------------------------|-------------------------|
| Hmotnost netta | 79 kg |
| Regulovaný výkon | 3,5 - 13,5 kW |
| Výhřevnost | 98 - 105 m ² |
| Dřevové hrdlo | vnějšně dřeva 14,8 |
| Palivo | dřeva / dřev. štěpky |
| Hmotn. proud spalin dřevo / HLB | 0,8 / 0,9 g/s |
| Tab. kapacita | 12/24 |
| Technická úroveň | 1, 2, 3, 4, 5 |
| Společná úroveň | 2, 3, 4, 5 |
| Výrobce | 7 HORBY |