

Revizní otvor do křbové obestavby UNIVERSAL H/V

444x220 mm, (220x444)- omítací provedení

6 ks skladem

Revizní otvor do křbové obestavby 444x220 mm, (220x444 mm - UNIVERSAL, možnost přemontování otevírání) - omítací provedení pro čištění a údržbu vzdušníků kamen a krbů

Kód produktu

620.530-000070

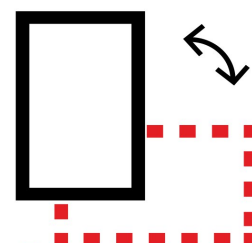
Výrobce

EBK ERET BERNARD s.r.o.

Cena

4 063,58 Kč

3 358,33 Kč bez DPH



UNIVERSAL

Parametry

Montážní poloha - orientace

na výšku nebo na šířku, podle sestavení při montáži

Rozměr mřížky (venkovní rozměr rámečku) šxv
(mm)

220x444 (444x220) mm

Barva - typ barevného provedení

omítací provedení - podle návrhu stavby

Určeno k použití

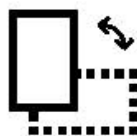
Kontrolní a revizní otvor pro kamna a krby

Balení


Kartonová krabice, mřížka, zadní rámeček

Detailní popis

Revizní otvor do krbové obestavby 444x220 mm, (220x444 mm - UNIVERSAL, možnost přemontování otevírání) - omítací provedení pro čištění a údržbu vzdušníků kamen a krbů

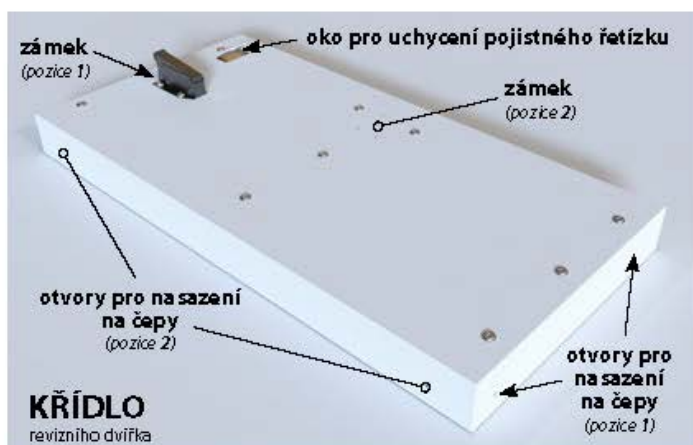
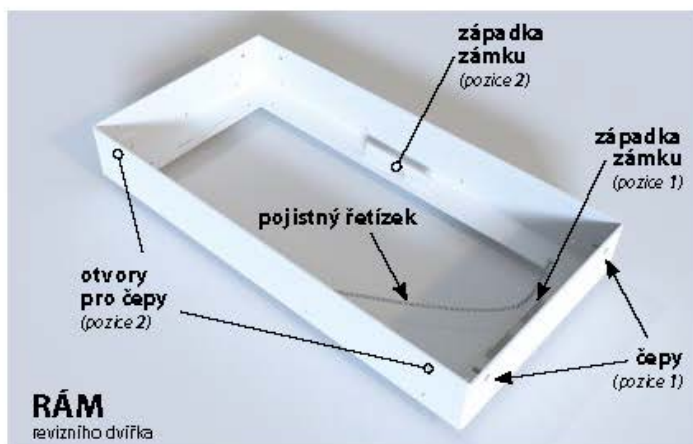


Změna orientace otevírání dvířek



Pro montáž budete potřebovat:

- křížový šroubovák
- klíč 7 mm
- vrtačku + vrták Ø4 mm



1. Vyklopte křídlo z rámu, uvolněte pojistný řetízek a křídlo z rámu vyjměte.



2. Z křídla odšroubujte zámek z pozice 1 a připevněte jej do pozice 2.
(pouze u rozměrů 500 x 400 a 400 x 300 mm)



3. Z rámu odšroubujte čepy z pozice 1 a našroubujte je do pozice 2.



4. V křídle prohlubte otvory pro čepy (pozice 2) do hloubky cca 10 mm.

5. Nasadte křídlo do rámu, upevněte pojistný řetízek a křídlo zaklapněte.

Galerie

grenacontrol®
receptivní dřívko - UNIVERSAL

Zašlíná orientace otvorů v dřívku

Pro montáž budete potřebovat:
- 2x šroub
- 2x šroubovák

1. Připevněte dřívko k stěně pomocí šroubů.

2. Připevněte dřívko ke stěně pomocí šroubů.

3. Připevněte dřívko ke stěně pomocí šroubů.

4. Připevněte dřívko ke stěně pomocí šroubů.

5. Připevněte dřívko ke stěně pomocí šroubů.

grenacoat®



UNIVERSAL