

Revizní otvor do křbové obestavby UNIVERSAL H/V

400x500 mm (500x400) - omítací provedení

5 ks skladem

Revizní otvor do křbové obestavby 400x500 mm, (500x400 mm - UNIVERSAL, možnost přemontování otevírání)- omítací provedení pro čištění a údržbu vzdušníků kamen a krbů

Kód produktu

620.530-000069

Výrobce

EBK ERET BERNARD s.r.o.

Cena

4 416,50 Kč
3 650,00 Kč bez DPH



Parametry

Montážní poloha - orientace

na výšku nebo na šířku, podle sestavení při montáži

Rozměr mřížky (venkovní rozměr rámečku) šxv
(mm)

400x500 (500x400) mm

Barva - typ barevného provedení

omítací provedení - podle návrhu stavby

Určeno k použití

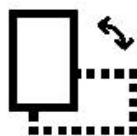
Kontrolní a revizní otvor pro kamna a krby

Balení


Kartonová krabice, mřížka, zadní rámeček

Detailní popis

Revizní otvor do krbové obestavby 400x500 mm, (500x400 mm - UNIVERSAL, možnost přemontování otevírání)- omítací provedení pro čištění a údržbu vzdušníků kamen a krbů

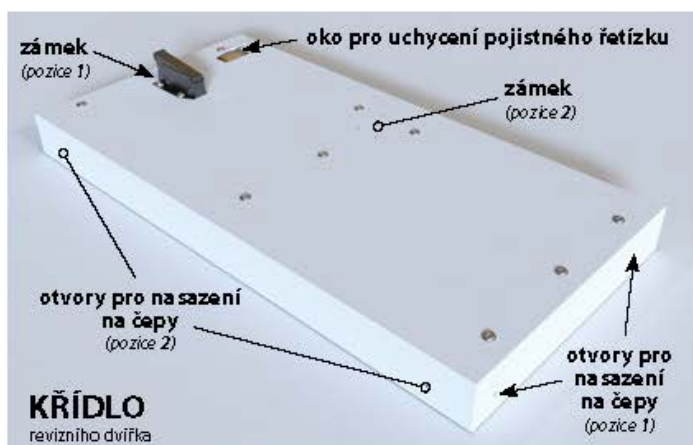
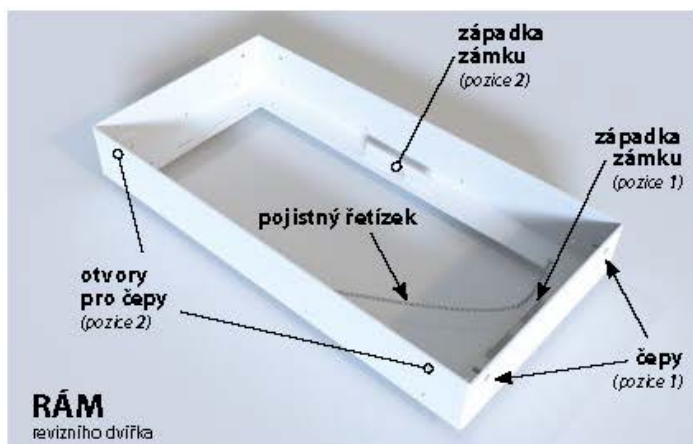


Změna orientace otevírání dvířek



Pro montáž budete potřebovat:

- křížový šroubovák
- klíč 7 mm
- vrtačku + vrták Ø4 mm



1. Vyklopte křídlo z rámu, uvolněte pojistný řetízek a křídlo z rámu vyjměte.



2. Z křídla odšroubujte zámek z pozice 1 a připevněte jej do pozice 2.
(pouze u rozměrů 500 x 400 a 400 x 300 mm)



3. Z rámu odšroubujte čepy z pozice 1 a našroubujte je do pozice 2.



4. V křídle prohlubte otvory pro čepy (pozice 2) do hloubky cca 10 mm.

5. Nasadte křídlo do rámu, upevněte pojistný řetízek a křídlo zaklapněte.

Galerie

grenacontrol®
panel dřívka - UNIVERSAL

Zašlíná orientace otvorů dřívka

Pro montáž budete potřebovat:
- 2x šroub
- 2x šroub

1. Připevněte panel dřívka k stěně pomocí šroubů.

2. Připevněte panel dřívka k stěně pomocí šroubů.

3. Připevněte panel dřívka k stěně pomocí šroubů.

4. Připevněte panel dřívka k stěně pomocí šroubů.

5. Připevněte panel dřívka k stěně pomocí šroubů.

grenacontrol®
panel dřívka - UNIVERSAL

